

INFORME CUANTITATIVO Y CUALITATIVO DE MEDIOS IMPRESOS DEL ESTADO DE GUERRERO DEL 1 DE MAYO AL 30 DE JUNIO DE 2025.

INTRODUCCIÓN

La Universidad Autónoma de Guerrero mediante convenio de colaboración con el Instituto Electoral y de Participación Ciudadana (IEPC) en la entidad, presenta los resultados cuantitativos del monitoreo de prensa a nivel estatal del 1 de mayo al 30 de junio de 2025.

El objetivo es examinar y medir la calidad de la cobertura informativa de los partidos y actores políticos en el Estado de Guerrero. Mediante una metodología de corte cuantitativo, utilizando la técnica de análisis de contenido, con base en la metodología y variables aprobadas por el Instituto Nacional Electoral (INE) y los lineamientos para medios impresos aprobados por el Instituto Electoral y de Participación Ciudadana del estado de Guerrero.

La muestra se eligió de acuerdo con el tiraje de los periódicos de mayor circulación en el estado de Guerrero, los cuales incluyen periódicos de circulación estatal y local, consideradas en el catálogo de medios impresos que aprobó el IEPC.

Este reporte se basa en el monitoreo diario de 11 periódicos de circulación estatal y circulación local, con un total de 468 ejemplares codificados.

Como resultado del informe bimensual de monitoreo de prensa del 1 de mayo al 30 de junio de 2025, correspondiente al periodo ordinario del año 2025, se presentan las siguientes gráficas que muestran la distribución en espacio, menciones por partido, actores políticos, género y valoración, bajo el formato de entrevista, nota informativa, reportaje, opinión, entre otros.

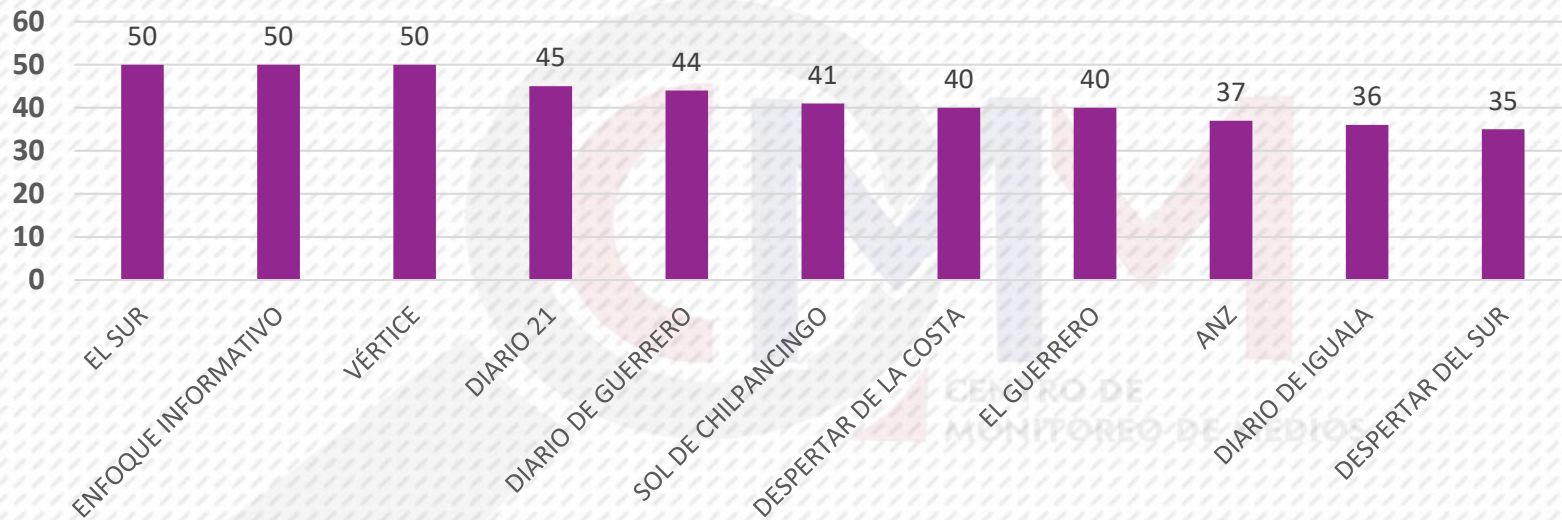
A)

Muestra

NÚM.	PERIÓDICO	CIRCULACIÓN IMPRESO/DIGITAL
1	El Sur	Diario digital e impreso
2	Enfoque Informativo	Diario digital
3	Diario de Guerrero	Diario impreso
4	Diario 21	Diario digital
5	Sol de Chilpancingo	Diario digital e impreso
6	Vértice	Diario impreso
7	Diario de Iguala	Diario digital
8	El Guerrero	Diario digital e impreso
9	Despertar de la Costa	Diario digital
10	Despertar del Sur	Diario digital
11	ANZ	Diario Digital

B)

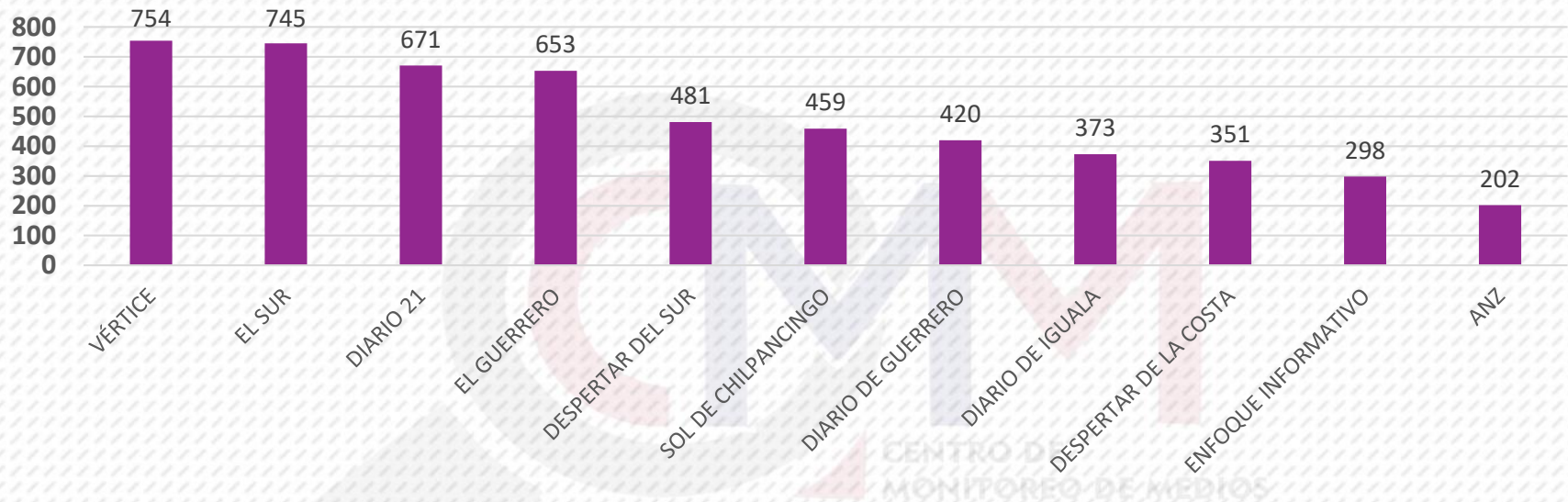
NÚMERO DE EJEMPLARES



El total de periódicos codificados en el informe bimensual del 1 de mayo al 30 de junio de 2025, fueron 468, siendo los de mayor tiraje: El Sur, Enfoque Informativo y Vértice con 50 respectivamente.

PERIÓDICOS	NÚMERO DE EJEMPLARES
EL SUR	50
ENFOQUE INFORMATIVO	50
VÉRTICE	50
DIARIO 21	45
DIARIO DE GUERRERO	44
SOL DE CHILPANCINGO	41
DESPERTAR DE LA COSTA	40
EL GUERRERO	40
ANZ	37
DIARIO DE IGUALA	36
DESPERTAR DEL SUR	35
TOTAL	468

c) NÚMERO DE NOTAS




El total de notas analizadas durante el periodo que se informa fueron 5,407, encontrando el mayor número de elementos codificados en los periódicos: Vértice con 754, El Sur con 745, y Diario 21 con 671, notas con información sobre algún partido y/o actor político.

PERIÓDICOS	NÚMERO DE NOTAS
VÉRTICE	754
EL SUR	745
DIARIO 21	671
EL GUERRERO	653
DESPERTAR DEL SUR	481
SOL DE CHILPANCINGO	459
DIARIO DE GUERRERO	420
DIARIO DE IGUALA	373
DESPERTAR DE LA COSTA	351
ENFOQUE INFORMATIVO	298
ANZ	202
TOTAL	5,407

D)

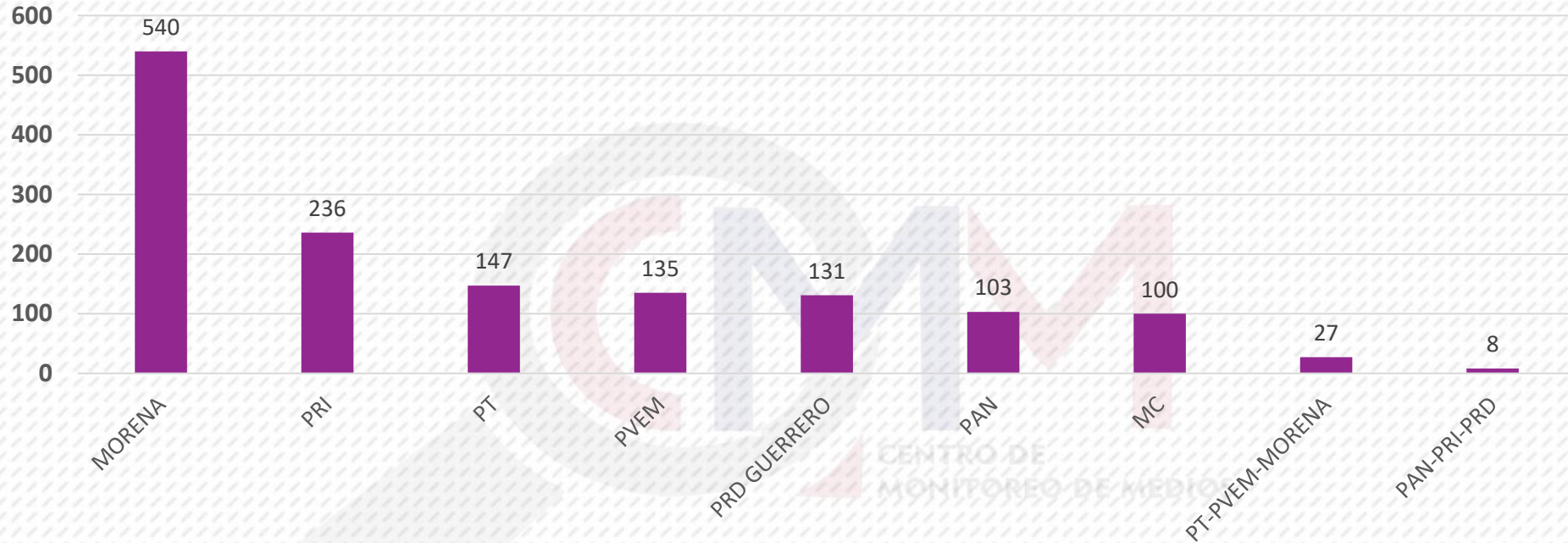
GÉNEROS INFORMATIVOS



TIPO DE INFORMACIÓN	NÚMERO DE APARICIÓN
NOTA INFORMATIVA	4,853
FOTONOTA	295
OPINIÓN/ ANÁLISIS	203
EDITORIAL	53
REPORTAJE	3
TOTAL	5,407

Del total de notas analizadas (5,407), el género periodístico de mayor presencia en la prensa escrita fue la Nota Informativa con 4,853 elementos; 295 corresponden a Fotonota, Opinión y Análisis con 203, Editorial con 53, y Reportaje con 3.

E) MENCIONES POR PARTIDO POLÍTICO

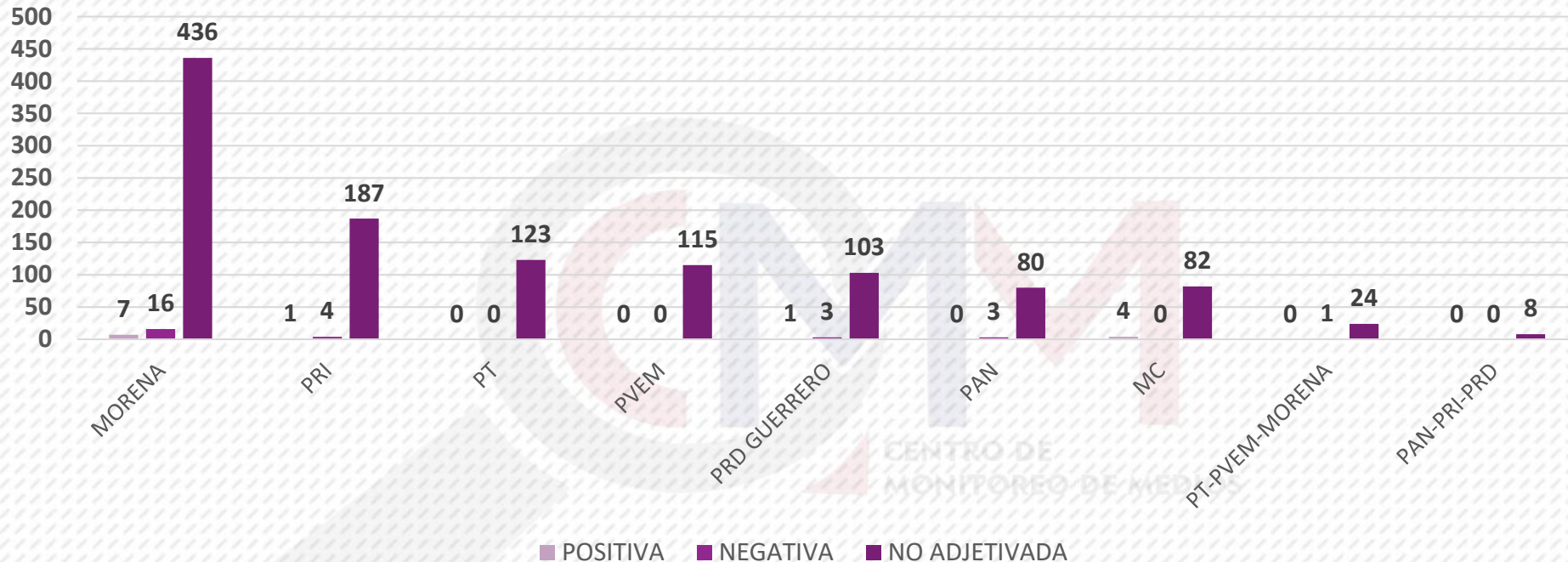


El número de menciones registradas sobre partidos políticos en la prensa escrita del 1 de mayo al 30 de junio de 2025 corresponden a un total de 1,427, de las cuales, Partido Morena registró 540 menciones, seguido del Partido Revolucionario Institucional (PRI) con 236, y el Partido del Trabajo (PT) con 147.

PARTIDO POLÍTICO	MENCIONES
MORENA	540
PRI	236
PT	147
PVEM	135
PRD GUERRERO	131
PAN	103
MC	100
PT-PVEM-MORENA	27
PAN-PRI-PRD	8
TOTAL	1,427

F)

VALORACIÓN POR PARTIDO POLÍTICO



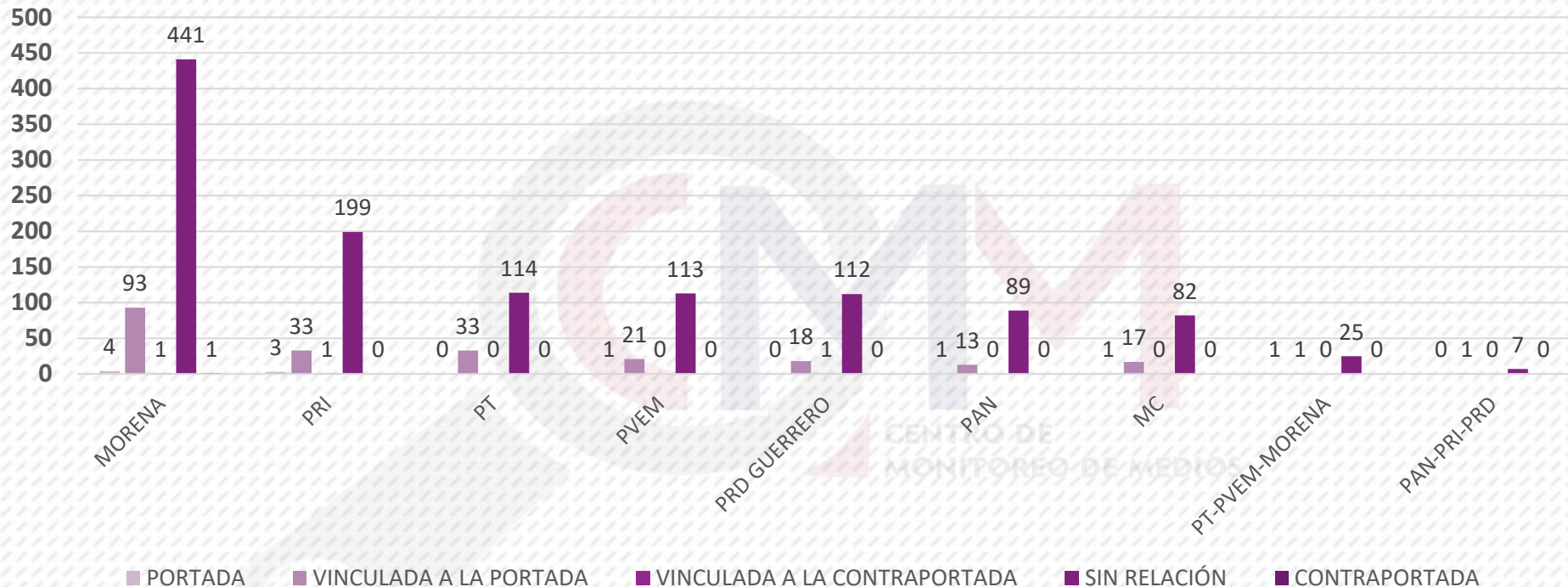
En la valoración por partido político: Positivo, Negativo y No adjetivada. El Partido Morena obtuvo 7 Positiva, 16 Negativas y 436 No adjetivadas. El Partido Revolucionario Institucional (PRI) con 1 Positiva, 4 Negativas y 187 No adjetivadas. Y el Partido del Trabajo (PT) registró 123 No adjetivadas.

Para la valoración de los partidos políticos no se tomó en cuenta las notas de opinión y/o análisis.

PARTIDO POLÍTICO	POSITIVA	NEGATIVA	NO ADJETIVADA
MORENA	7	16	436
PRI	1	4	187
PT	0	0	123
PVEM	0	0	115
PRD GUERRERO	1	3	103
PAN	0	3	80
MC	4	0	82
PT-PVEM-MORENA	0	1	24
PAN-PRI-PRD	0	0	8
TOTAL	13	27	1,158

G)

UBICACIÓN DE LAS MENCIONES DE LOS PARTIDOS POLÍTICOS

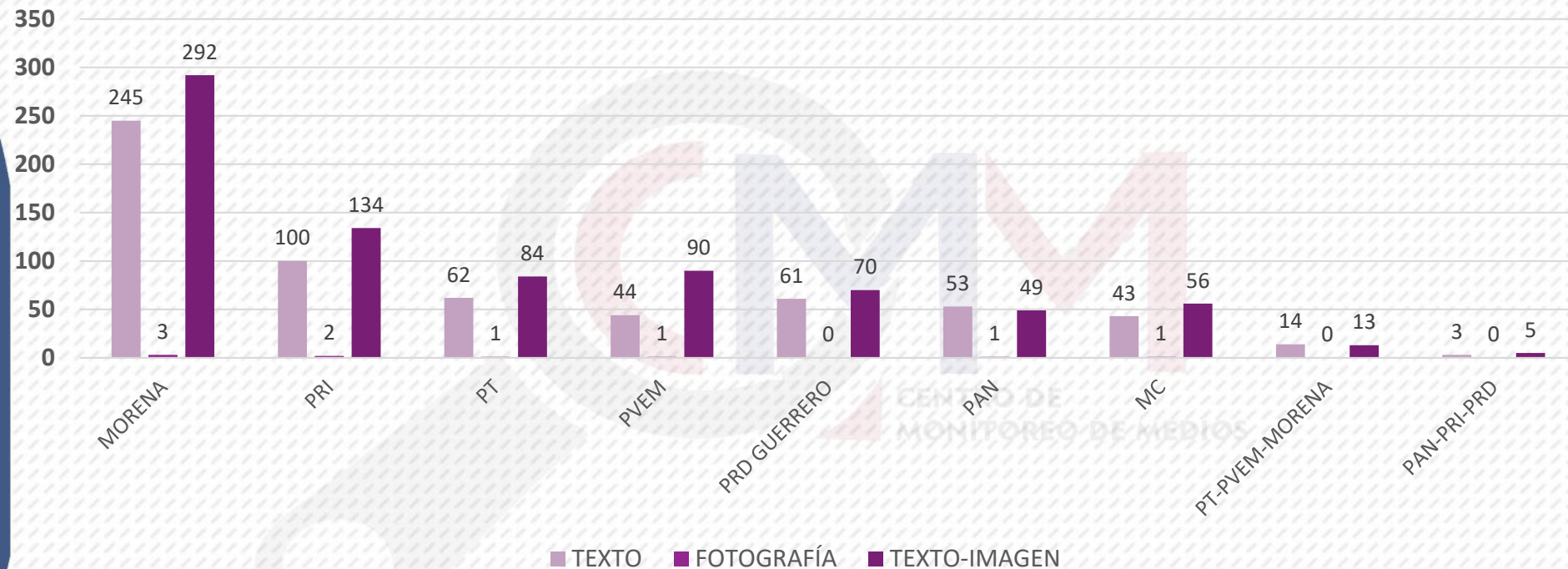


En el registro de monitoreo en medios impresos, la ubicación de las menciones de los partidos políticos determinadas en: Portada, Vinculada a la portada, Vinculada a la contraportada, Sin relación y Contraportada, se observa lo siguiente: Partido Morena registró 4 en Portada, 93 Vinculadas a portada, 1 Vinculada a la contraportada, 441 Sin relación, y 1 en Contraportada. El Partido Revolucionario Institucional (PRI) obtuvo 3 en Portada, 33 Vinculadas a portada, 1 Vinculada a la contraportada, y 199 Sin relación. Y el Partido del Trabajo (PT) registró 33 Vinculadas a la portada, y 114 Sin relación.

PARTIDO POLÍTICO	PORTADA	VINCULADA A LA PORTADA	VINCULADA A LA CONTRAPORTADA	SIN RELACIÓN	CONTRAPORTADA
MORENA	4	93	1	441	1
PRI	3	33	1	199	0
PT	0	33	0	114	0
PVEM	1	21	0	113	0
PRD GUERRERO	0	18	1	112	0
PAN	1	13	0	89	0
MC	1	17	0	82	0
PT-PVEM-MORENA	1	1	0	25	0
PAN-PRI-PRD	0	1	0	7	0
TOTAL	11	230	3	1182	1

H)

PRESENTACIÓN DE LAS MENCIONES DE LOS PARTIDOS POLÍTICOS

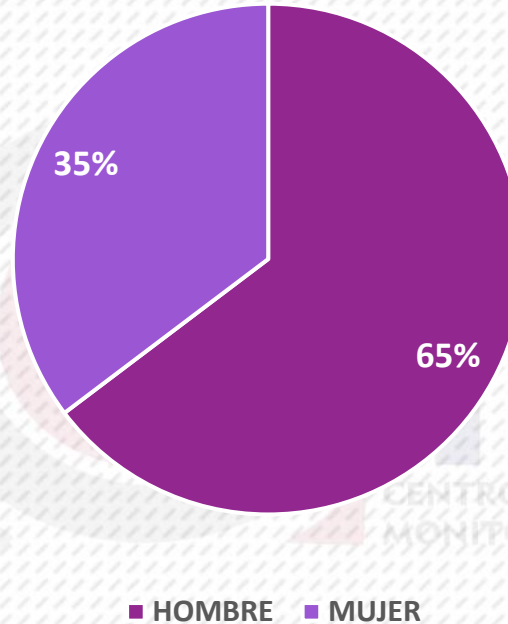


La forma en que se detectó la presentación en cada una de las menciones de los partidos políticos fue la siguiente: Partido Morena registró 540 menciones: 245 con Texto, 3 con Fotografía, y 292 con Texto-imagen. El Partido Revolucionario Institucional con 236: 100 con Texto, 2 con Fotografía, y 134 con Texto-imagen. Y el Partido del trabajo (PT) registró 147, de las cuales, 62 son con Texto, 1 con Fotografía, y 84 con Texto-imagen.

PARTIDO POLÍTICO	TEXTO	FOTOGRAFÍA	TEXTO-IMAGEN
MORENA	245	3	292
PRI	100	2	134
PT	62	1	84
PVEM	44	1	90
PRD GUERRERO	61	0	70
PAN	53	1	49
MC	43	1	56
PT-PVEM-MORENA	14	0	13
PAN-PRI-PRD	3	0	5
TOTAL	625	9	793

I)

ACTORES POLÍTICOS POR SEXO

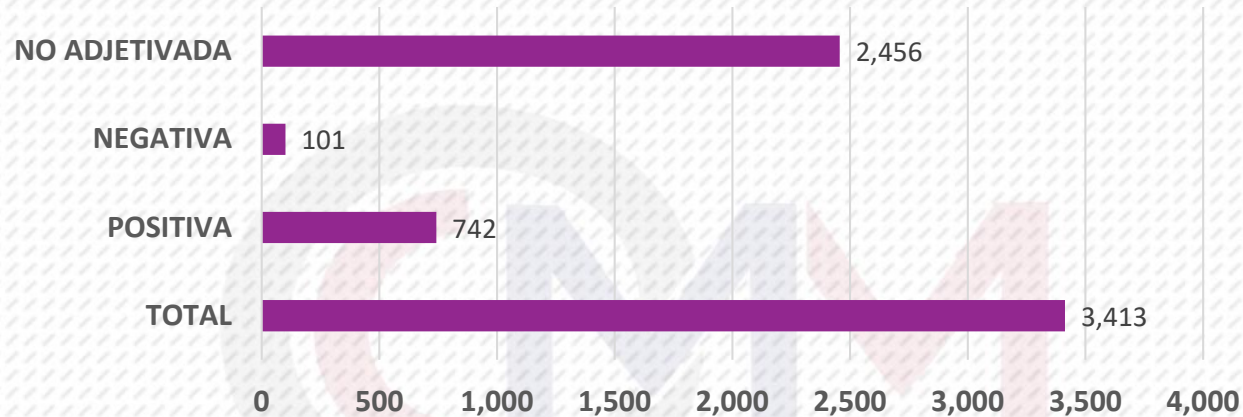


ACTORA/ ACTOR POLÍTICO POR SEXO	FRECUENCIA
HOMBRE	11
MUJER	6
TOTAL	17

Durante el periodo del 1 de mayo al 30 de junio de 2025, los actores políticos más mencionados a nivel estatal en medios impresos, fueron en total 17, de los cuales 6 son mujeres y 11 son hombres, representando el 35% y 65% respectivamente.

J)

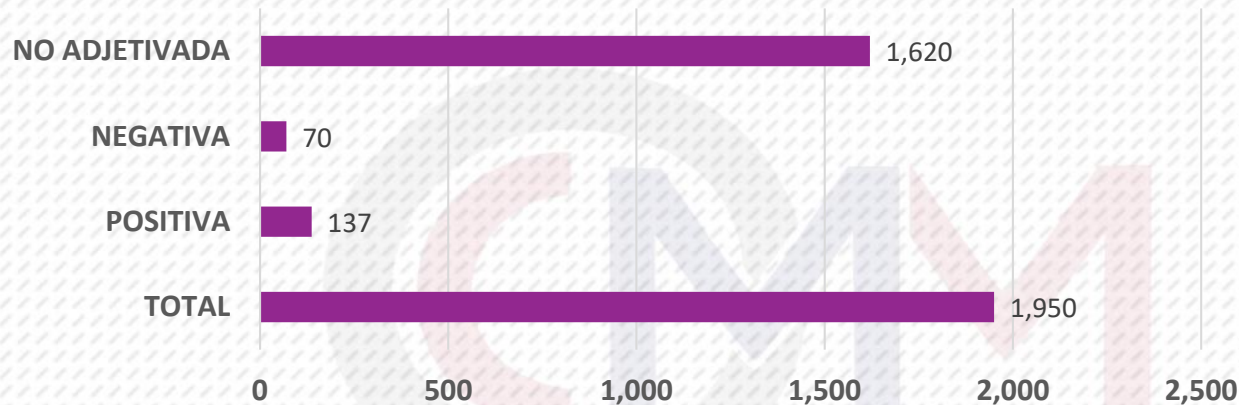
VALORACIÓN DE INFORMACIÓN POR GÉNERO: FEMENINO



GÉNERO	TOTAL	POSITIVA	NEGATIVA	NO ADJETIVADA
FEMENINO	3,413	742	101	2,456

En la valoración de la información por género (sin tomar en cuenta las notas de opinión y/o análisis que se registraron durante este periodo), el total de menciones 3,299, de lo cual, 742 son Positivas, 101 Negativas y 2,456 No adjetivadas.

VALORACIÓN DE INFORMACIÓN POR GÉNERO: MASCULINO

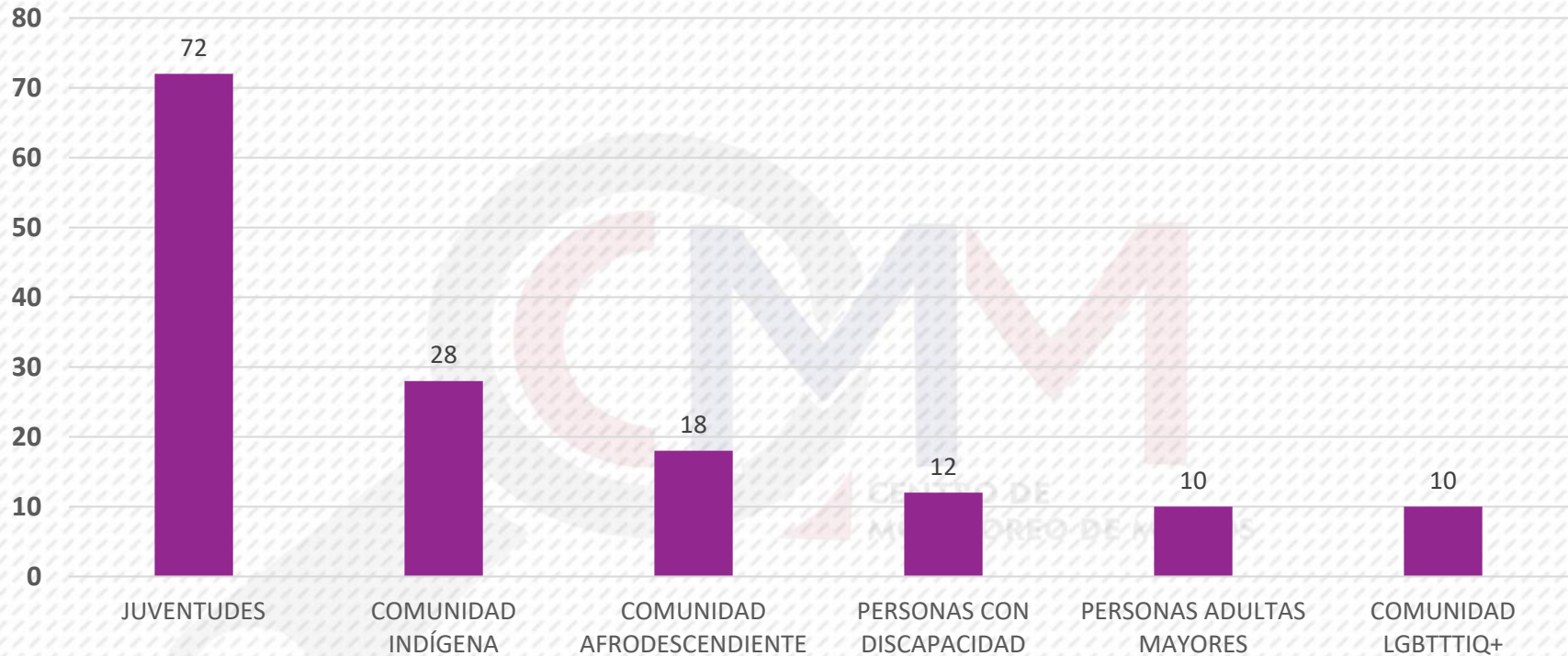


GÉNERO	TOTAL	POSITIVA	NEGATIVA	NO ADJETIVADA
MASCULINO	1,950	137	70	1,620

En el caso de los hombres como actores políticos (sin tomar en cuenta las notas de opinión y/o análisis que se registraron durante este periodo), de 1,827: 137 son Positivas, 70 Negativas, y 1,620 No adjetivadas.

K)

MENTIÓN DE GRUPOS EN SITUACIÓN DE VULNERABILIDAD



Sobre la temática de Grupos en situación de vulnerabilidad durante este informe, se detectaron 150 menciones, las cuales se registraron de la siguiente manera: 72 sobre Juventudes, 28 con relación a la Comunidad Indígena, 18 de la Comunidad Afrodescendiente, 12 sobre Personas con Discapacidad, 10 de Personas Adultas Mayores, y 10 de la Comunidad LGBTBTIQ+.

L)

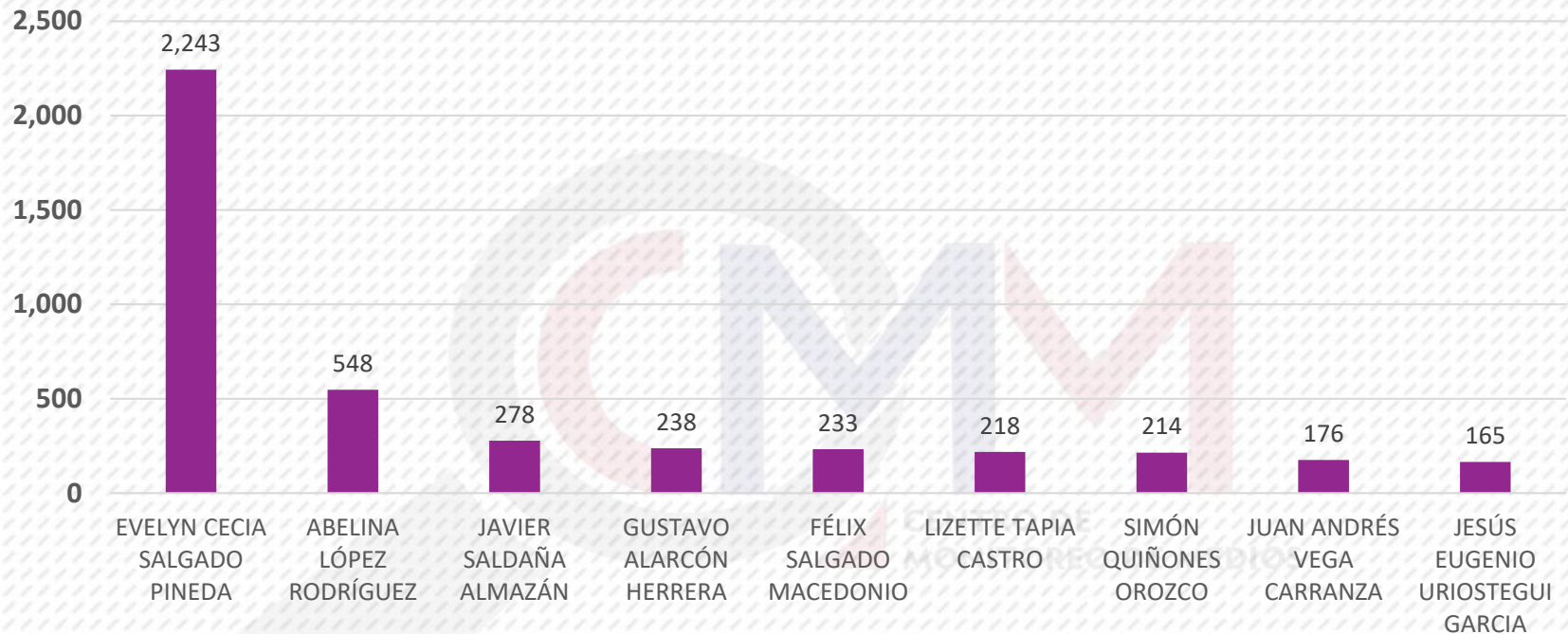
ROLES O ESTEREOTIPOS DE GÉNERO



En el reporte codificado se registró 1 mención sobre la variable “Roles o estereotipos de género”, con relación a la cosificación de las mujeres.

M)

MENTIÓN POR ACTORES POLÍTICOS



En las 5,407 notas analizadas, se detectaron 5,363 menciones de actores políticos. En este reporte de monitoreo de medios impresos a nivel estatal, se tomaron en cuenta a los actores políticos que registraron al menos 100 menciones como mínimo, del 1 de mayo al 30 de junio de 2025. Por lo tanto, el registro muestra en primer lugar de menciones a Evelyn Salgado Pineda con 2,243 apariciones, seguida por Abelina López Rodríguez con 548 menciones, y Javier Saldaña Almazán con 278.

MENCIÓN POR ACTORES POLÍTICOS

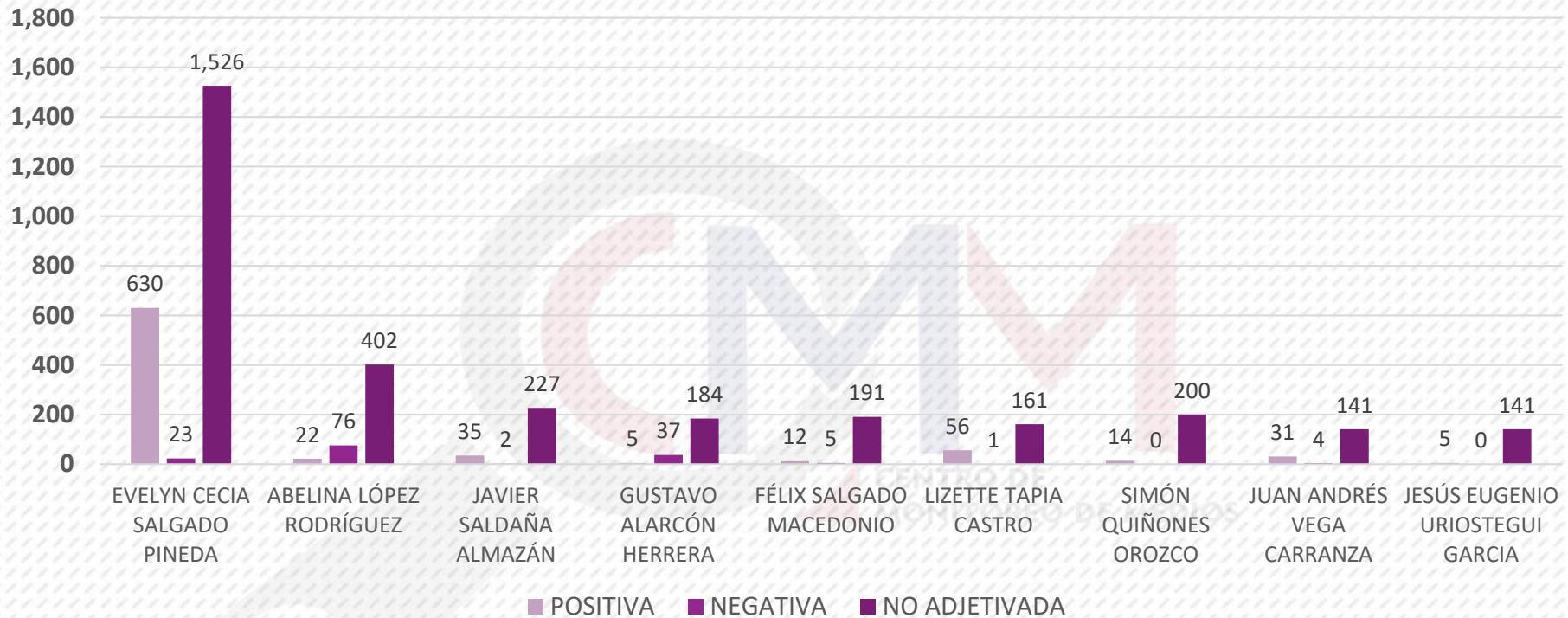


Quien se encuentra en último lugar es Jesús Parra García con 104 apariciones.

ACTORES POLÍTICOS	MENCIONES
EVELYN CECIA SALGADO PINEDA	2,243
ABELINA LÓPEZ RODRÍGUEZ	548
JAVIER SALDAÑA ALMAZÁN	278
GUSTAVO ALARCÓN HERRERA	238
FÉLIX SALGADO MACEDONIO	233
LIZETTE TAPIA CASTRO	218
SIMÓN QUIÑONES OROZCO	214
JUAN ANDRÉS VEGA CARRANZA	176
JESÚS EUGENIO URIOSTEGUI GARCIA	165
RICARDO CASTILLO PEÑA	158
LIZ SALGADO PINEDA	149
ROBERTO ARROYO MATUS	143
AÍDA MELINA MARTÍNEZ REBOLLEDO	135
JACINTO GONZALEZ VARONA	132
ARACELI OCAMPO MANZANARES	120
ALEJANDRO BRAVO ABARCA	109
JESUS PARRA GARCIA	104
TOTAL	5,363

N)

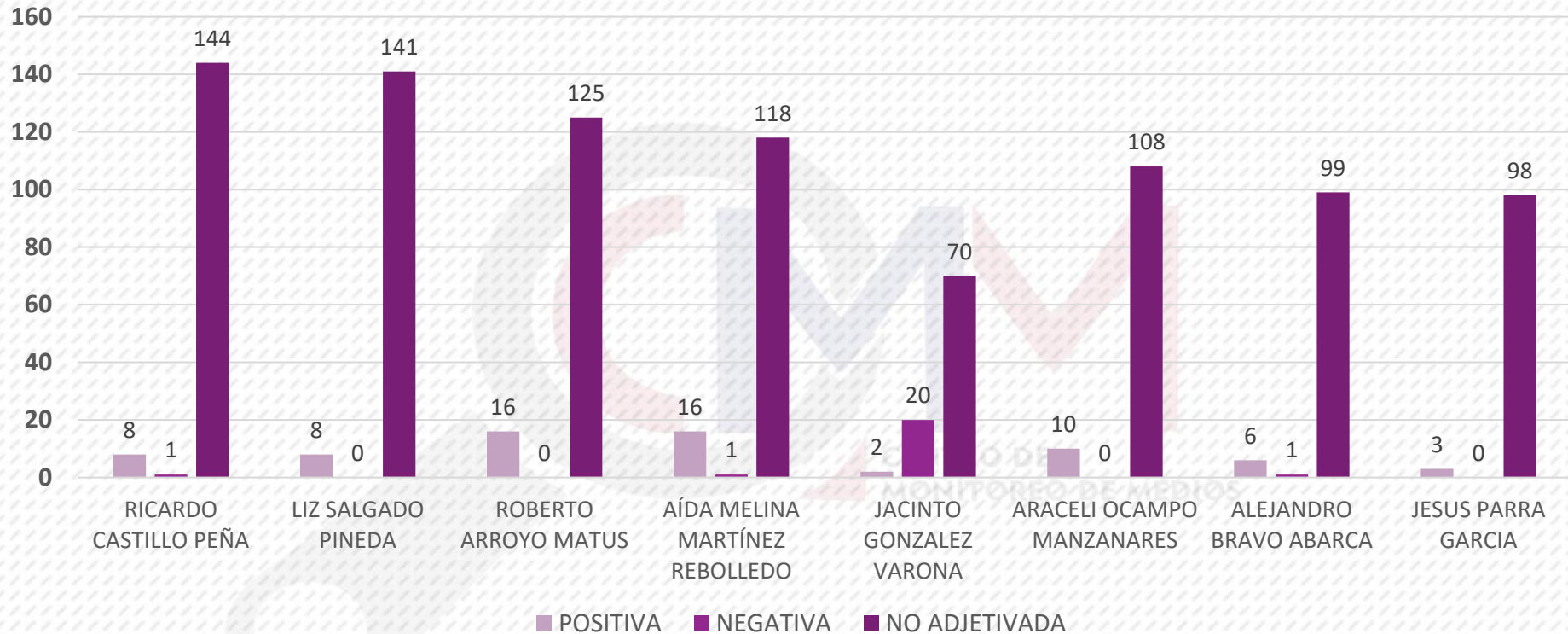
VALORACIÓN POR ACTORES POLÍTICOS



Considerando las variables Positiva, Negativa y No adjetivada en el registro obtenido del monitoreo de medios impresos a nivel estatal sobre los actores políticos con más menciones del 1 de mayo al 30 de junio de 2025, se observó que quienes figuran en los primeros lugares presentan las siguientes características: Evelyn Salgado Pineda de las 2,243: 630 son Positivas, 23 Negativas y 1,526 son No adjetivadas, mientras que Abelina López Rodríguez con 548 menciones: 22 son Positivas, 76 Negativas, y 402 No adjetivadas. Y Javier Saldaña Almazán con 278 menciones: 35 son Positivas, 2 negativas, y 227 son No adjetivadas.

Para la valoración por actores políticos no se tomó en cuenta las notas de opinión y/o análisis.

VALORACIÓN POR ACTORES POLÍTICOS



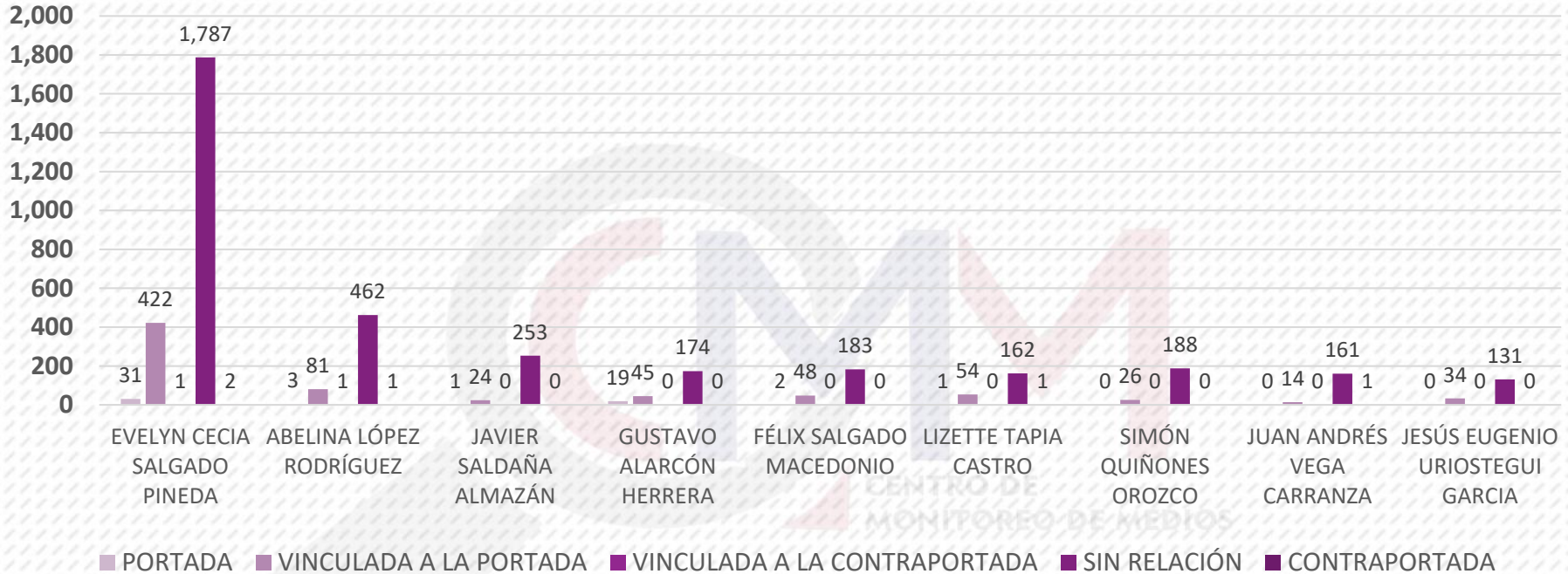
Quien se encuentra en último lugar, Jesús Parra García con 104 menciones, registros 3 Positivas, y 98 No adjetivadas.

Para la valoración por actores políticos no se tomó en cuenta las notas de opinión y/o análisis.

ACTORES POLÍTICOS	POSITIVA	NEGATIVA	NO ADJETIVADA
EVELYN CECIA SALGADO PINEDA	630	23	1,526
ABELINA LÓPEZ RODRÍGUEZ	22	76	402
JAVIER SALDAÑA ALMAZÁN	35	2	227
GUSTAVO ALARCÓN HERRERA	5	37	184
FÉLIX SALGADO MACEDONIO	12	5	191
LIZETTE TAPIA CASTRO	56	1	161
SIMÓN QUIÑONES OROZCO	14	0	200
JUAN ANDRÉS VEGA CARRANZA	31	4	141
JESÚS EUGENIO URIOSTEGUI GARCIA	5	0	141
RICARDO CASTILLO PEÑA	8	1	144
LIZ SALGADO PINEDA	8	0	141
ROBERTO ARROYO MATUS	16	0	125
AÍDA MELINA MARTÍNEZ REBOLLEDO	16	1	118
JACINTO GONZALEZ VARONA	2	20	70
ARACELI OCAMPO MANZANARES	10	0	108
ALEJANDRO BRAVO ABARCA	6	1	99
JESUS PARRA GARCIA	3	0	98
TOTAL	879	171	4,076

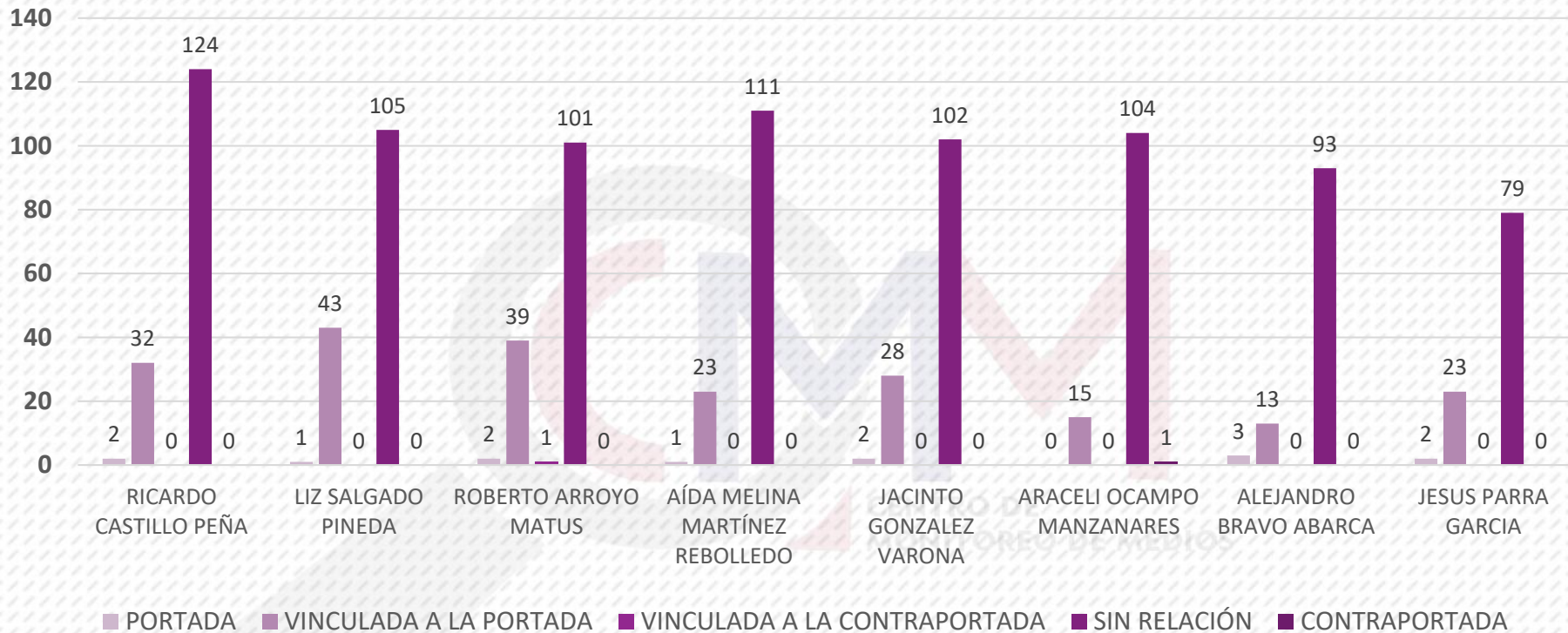
O)

UBICACIÓN POR ACTORES POLÍTICOS



En el registro de monitoreo en medios impresos, la ubicación de las menciones de los actores políticos, se determina en Portada, Vinculada a la portada, Vinculada a la contraportada, Sin relación y Contraportada, respecto a esto, se observó lo siguiente: De las 2,243 menciones detectadas sobre Evelyn Salgado Pineda, 31 menciones son en Portada, 422 Vinculadas a portada, 1 Vinculada a la contraportada, 1,787 Sin relación y 2 en Contraportada. Abelina López Rodríguez, de las 548 alusiones: 3 en Portada, 81 Vinculadas a la portada, 1 Vinculada a la contraportada, 462 Sin relación, y 1 en Contraportada. Y Javier Saldaña Almazán con 278: 1 en Portada, 24 Vinculadas a la portada, y 253 Sin relación.

UBICACIÓN POR ACTORES POLÍTICOS

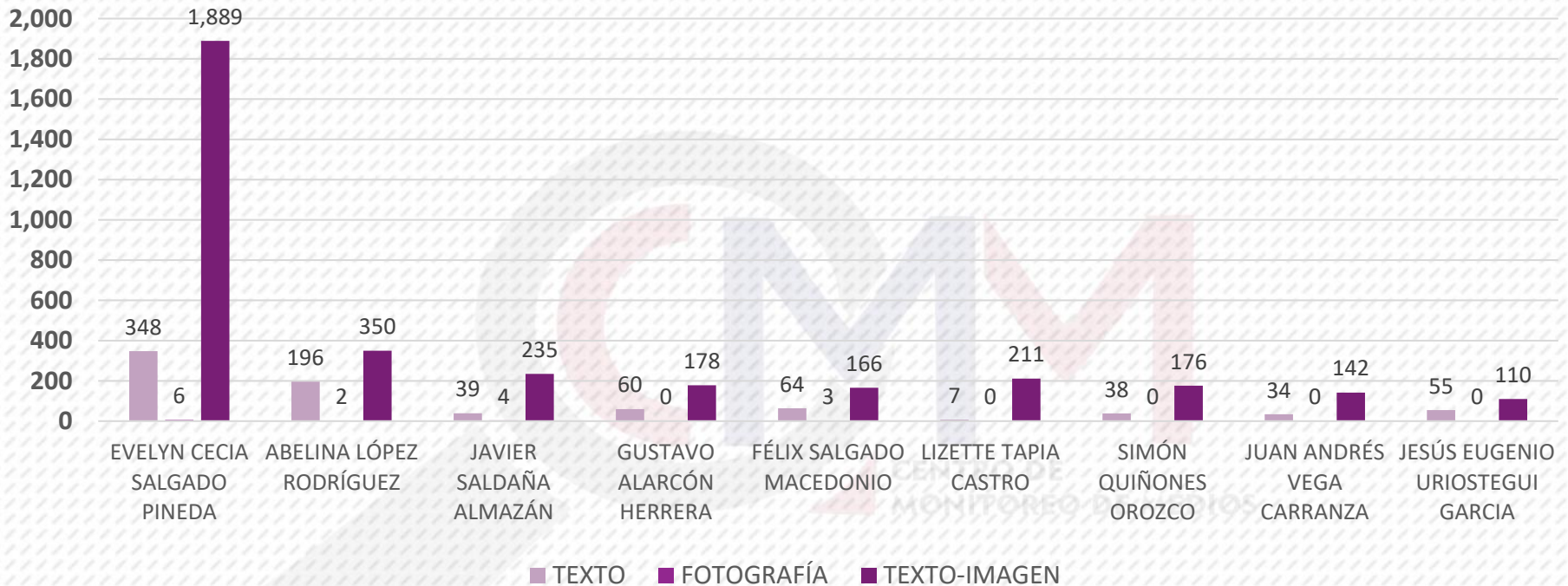


Y en último lugar, Jesús Parra García con 104: 2 en Portada, 23 Vinculadas a la portada, y 79 Sin relación.

ACTORES POLÍTICOS	PORTADA	VINCULADA A LA PORTADA	VINCULADA A LA CONTRAPORTADA	SIN RELACIÓN	CONTRAPORTADA
EVELYN CECIA SALGADO PINEDA	31	422	1	1,787	2
ABELINA LÓPEZ RODRÍGUEZ	3	81	1	462	1
JAVIER SALDAÑA ALMAZÁN	1	24	0	253	0
GUSTAVO ALARCÓN HERRERA	19	45	0	174	0
FÉLIX SALGADO MACEDONIO	2	48	0	183	0
LIZETTE TAPIA CASTRO	1	54	0	162	1
SIMÓN QUIÑONES OROZCO	0	26	0	188	0
JUAN ANDRÉS VEGA CARRANZA	0	14	0	161	1
JESÚS EUGENIO URIOSTEGUI GARCIA	0	34	0	131	0
RICARDO CASTILLO PEÑA	2	32	0	124	0
LIZ SALGADO PINEDA	1	43	0	105	0
ROBERTO ARROYO MATUS	2	39	1	101	0
AÍDA MELINA MARTÍNEZ REBOLLEDO	1	23	0	111	0
JACINTO GONZALEZ VARONA	2	28	0	102	0
ARACELI OCAMPO MANZANARES	0	15	0	104	1
ALEJANDRO BRAVO ABARCA	3	13	0	93	0
JESUS PARRA GARCIA	2	23	0	79	0
TOTAL	70	964	3	4,320	6

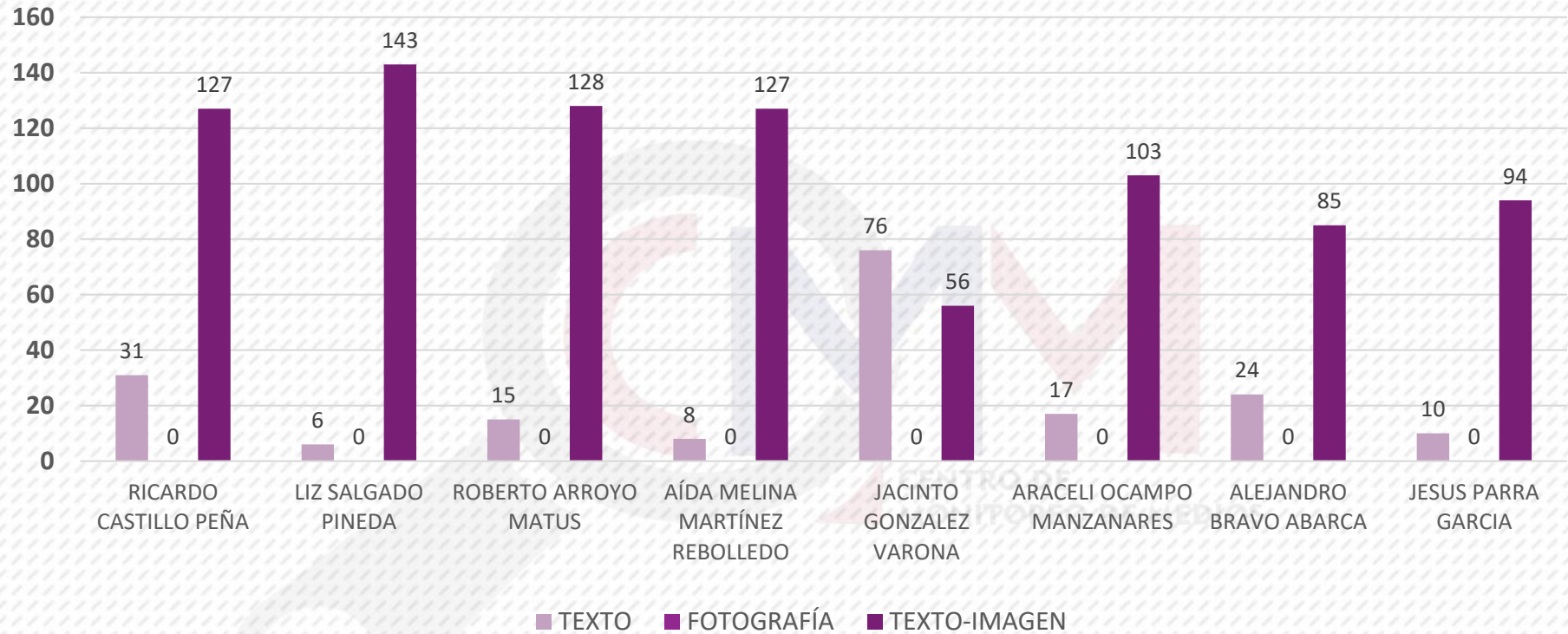
P)

PRESENTACIÓN POR ACTORES POLÍTICOS



En el registro de monitoreo en medios impresos, la presentación de las menciones de los actores políticos, fue de la siguiente manera: de las 2,243 menciones detectadas sobre Evelyn Salgado Pineda, se determinó que 348 fueron con Texto, 6 con Fotografía y 1,889 con Texto-imagen; Abelina López Rodríguez con 548: 196 con Texto, 2 con Fotografía, y 350 con Texto-imagen. Y Javier Saldaña Almazán con 278: 39 con Texto, 4 con Fotografía, y 235 con Texto-imagen.

PRESENTACIÓN POR ACTORES POLÍTICOS

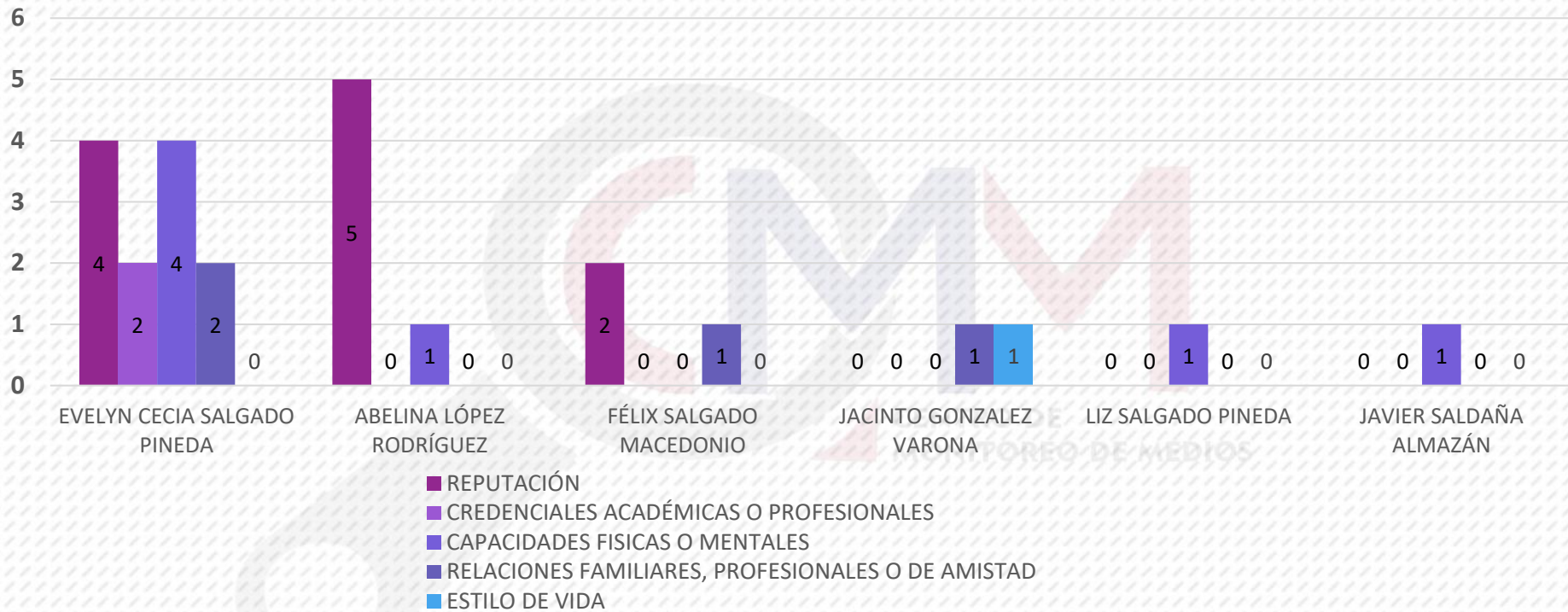


Para el último lugar, Jesús Parra García con 104, registró 10 con Texto, y 94 con Texto-imagen.

ACTORES POLÍTICOS	TEXTO	FOTOGRAFÍA	TEXTO-IMAGEN
EVELYN CECIA SALGADO PINEDA	348	6	1,889
ABELINA LÓPEZ RODRÍGUEZ	196	2	350
JAVIER SALDAÑA ALMAZÁN	39	4	235
GUSTAVO ALARCÓN HERRERA	60	0	178
FÉLIX SALGADO MACEDONIO	64	3	166
LIZETTE TAPIA CASTRO	7	0	211
SIMÓN QUIÑONES OROZCO	38	0	176
JUAN ANDRÉS VEGA CARRANZA	34	0	142
JESÚS EUGENIO URIOSTEGUI GARCIA	55	0	110
RICARDO CASTILLO PEÑA	31	0	127
LIZ SALGADO PINEDA	6	0	143
ROBERTO ARROYO MATUS	15	0	128
AÍDA MELINA MARTÍNEZ REBOLLEDO	8	0	127
JACINTO GONZALEZ VARONA	76	0	56
ARACELI OCAMPO MANZANARES	17	0	103
ALEJANDRO BRAVO ABARCA	24	0	85
JESUS PARRA GARCIA	10	0	94
TOTAL	1,028	15	4,320

Q)

ENFOQUE DE LA COBERTURA

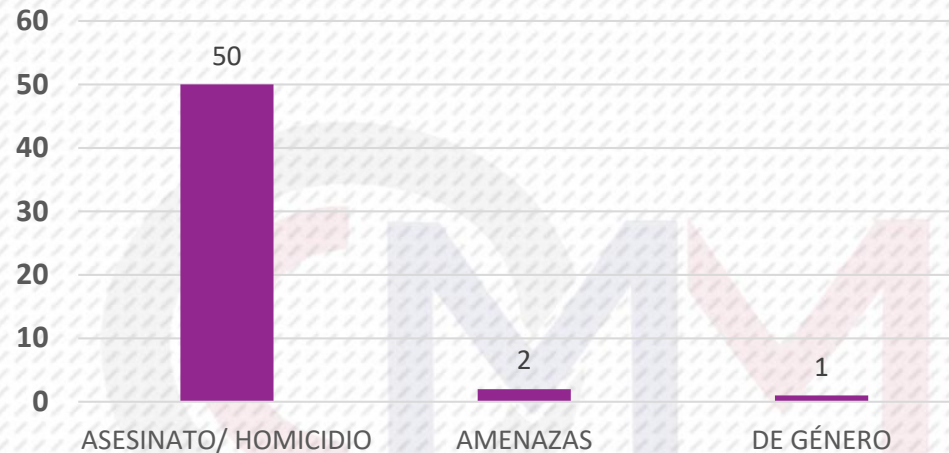


El “Enfoque de la Cobertura” que se detectó en las notas codificadas del 1 de mayo al 30 de junio de 2025, son en su mayoría sobre “Reputación” con 11 registros de las y los actores políticos.

ACTORES POLÍTICOS	REPUTACIÓN	CREDENCIALES ACADÉMICAS O PROFESIONALES	CAPACIDADES FÍSICAS O MENTALES	RELACIONES FAMILIARES, PROFESIONALES O DE AMISTAD	ESTILO DE VIDA
EVELYN CECIA SALGADO PINEDA	4	2	4	2	0
ABELINA LÓPEZ RODRÍGUEZ	5	0	1	0	0
FÉLIX SALGADO MACEDONIO	2	0	0	1	0
JACINTO GONZALEZ VARONA	0	0	0	1	1
LIZ SALGADO PINEDA	0	0	1	0	0
JAVIER SALDAÑA ALMAZÁN	0	0	1	0	0
TOTAL	11	2	7	4	1

R)

ACTOS DE VIOLENCIA



Durante el periodo monitoreado, en la variable “Actos de violencia”, la categoría con mayor número de registros es sobre “asesinato u homicidio” con 50 alusiones. A continuación se citan fragmentos de algunos de los elementos codificados durante este periodo (1 de mayo al 30 de junio de 2025):

*“Un joven comerciante llamado José Guadalupe Morales Fernández fue atacado a balazos la noche del martes mientras descendía de su vehículo frente a su domicilio en la colonia Heberto Castillo, al poniente de Chilpancingo, recibió varios impactos de bala y, tras ser trasladado de urgencia al Hospital General, falleció minutos después, este hecho se suma a la creciente ola de violencia que afecta a Chilpancingo, municipio gobernado por Gustavo Alarcón Herrera”,
(Despertar de la Costa, 22/05/2025).*

*“El alcalde de Metlatónoc, Isaías Rojas Ramírez y a su esposa, fueron atacados y heridos a balazos cuando circulaban en su camioneta sobre la Autopista del Sol, a la altura de los túneles cercanos a Huiziltepec, en el municipio de Eduardo Neri, Guerrero, en un presunto intento de asalto”,
(Diario 21, 29/05/2025).*

“El alcalde de Metlatónoc, Isaías Rojas Ramírez del Partido del Trabajo (PT), quien fue herido a balazos el pasado miércoles 28 de mayo en un presunto intento de asalto en la Autopista del Sol, en el tramo Eduardo Neri-Chilpancingo, murió este lunes debido a sus heridas y se convirtió en el quinto presidente municipal asesinado en Guerrero de 2022 a 2025”, (El Sol de Chilpancingo, 03/06/2025).

“Tras la emboscada en la carretera Acapulco-Pinotepa en la que fueron asesinados el subdirector de Seguridad Pública de Iguala y tres escoltas, y luego de que primeras versiones señalaron que el alcalde Alfredo González Nicolás viajaba en otro vehículo y libró la agresión, el gobierno del estado desmintió esto y afirmó que el edil no fue el objetivo del ataque”, (El Sur, 28/06/2025).

S)

INSERCIONES PAGADAS



Sobre la variable de inserciones pagadas durante el periodo codificado del 1 de mayo al 30 de junio de 2025, no se detectaron registros sobre inserciones pagadas por algún partido político.

CONCLUSIÓN

En el informe que se presenta del 1 de mayo al 30 de junio del 2025, se analizaron un total de 5,407 notas. En el resultado se observó que el partido más mencionado fue el Partido Morena, con 540 registros. De las y los actores políticos más mencionados, quien más registros obtuvo es la gobernadora Evelyn Salgado Pineda con un total de 2,243 menciones, de las cuales 1,526 se registraron como No adjetivadas.

El género más utilizado para difundir la información de los partidos y las y los actores políticos es la nota informativa. Respecto al porcentaje de las menciones de actores políticos por sexo, se registró un 35% para las mujeres y un 65% para los hombres, es decir, 6 mujeres y 11 hombres en este periodo, siendo Evelyn Salgado Pineda quien más se mencionó en la prensa escrita del estado de Guerrero con 2,243 alusiones.